

Результаты за 1П 2024

Август 2024 г.



Ключевые результаты за 1П 2024



Выручка

1,1 млрд руб.

+48% Рост, г/г

Выручка по новым продуктам экосистемы

0,3 млрд руб.

2,3x Рост, г/г

ЕБИТДА

0,7 млрд руб.

64% Рентабельность

Чистая прибыль

0,5 млрд руб.

47% Рентабельность

Численность персонала

334 чел.

+44% Рост с конца 2023 г.

R&D-специалисты

234 чел.

64% Доля R&D специалистов⁽¹⁾

Продажи лицензий

38 тыс. шт.

+32% Рост, г/г

Чистый долг⁽²⁾

0,4 млрд руб.

0,2x Чистый долг⁽²⁾ / ЕБИТДА LTM

IVA Technologies занимает лидирующие позиции на российском рынке корпоративных коммуникаций, подтвержденные независимыми экспертами

Ключевые достижения ...

IVA - №1

В рейтинге «Крупнейшие поставщики решений для ВКС 2023»

ВКС-РЕШЕНИЕ ГОДА

Победитель премии



POSTGRES PRO

Подтверждена совместимость продуктов IVA с СУБД



IVA GPT

Запущены первые продажи для Государственного Совета РФ

14

Продуктов в экосистеме



Источник: данные Компании

... и основные проекты в 1П 2024

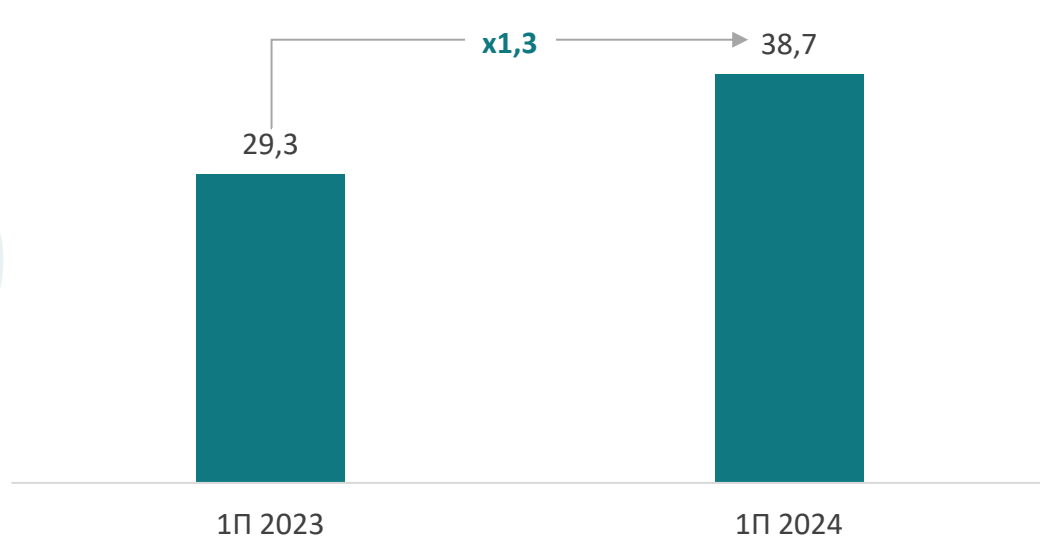
B2B	B2G+	B2G

Стремительный рост выручки на фоне увеличения продаж лицензий



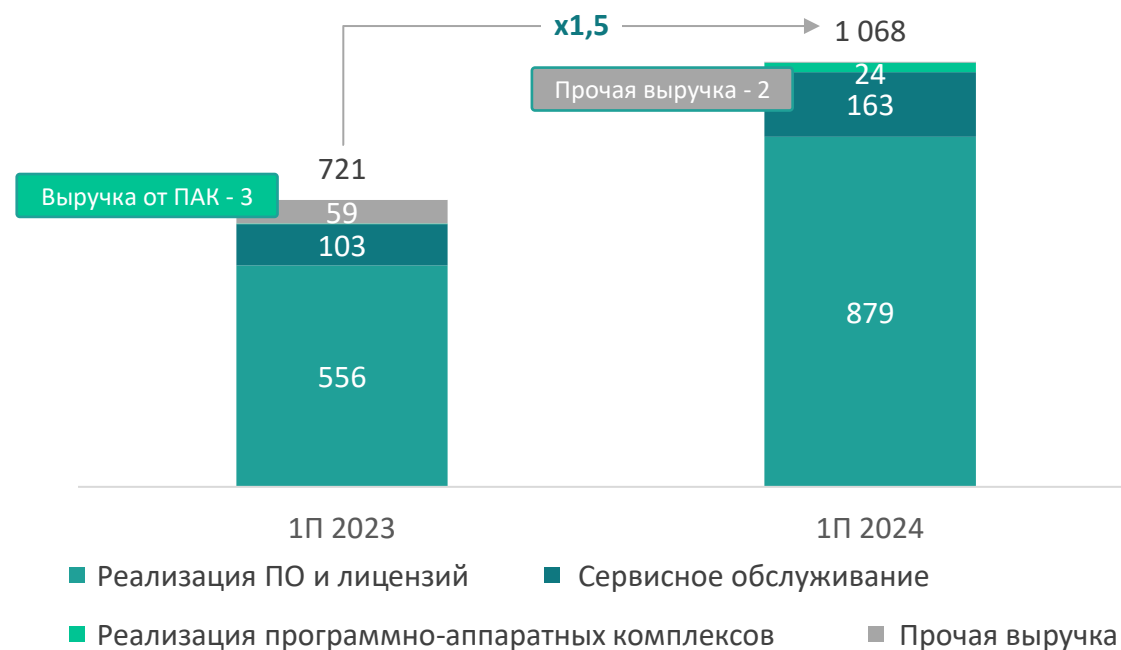
Существенное увеличение продаж лицензий ...

тыс. шт.



... транслируется в стремительный рост выручки ...

млн руб.



Расширение базы партнеров и заказчиков

Заказчики



551

Число заказчиков на конец 1П 2024



в **6** раз

Рост числа заказчиков с конца 2021 г.

Партнеры



174

Число партнеров на конец 1П 2024

kaspersky

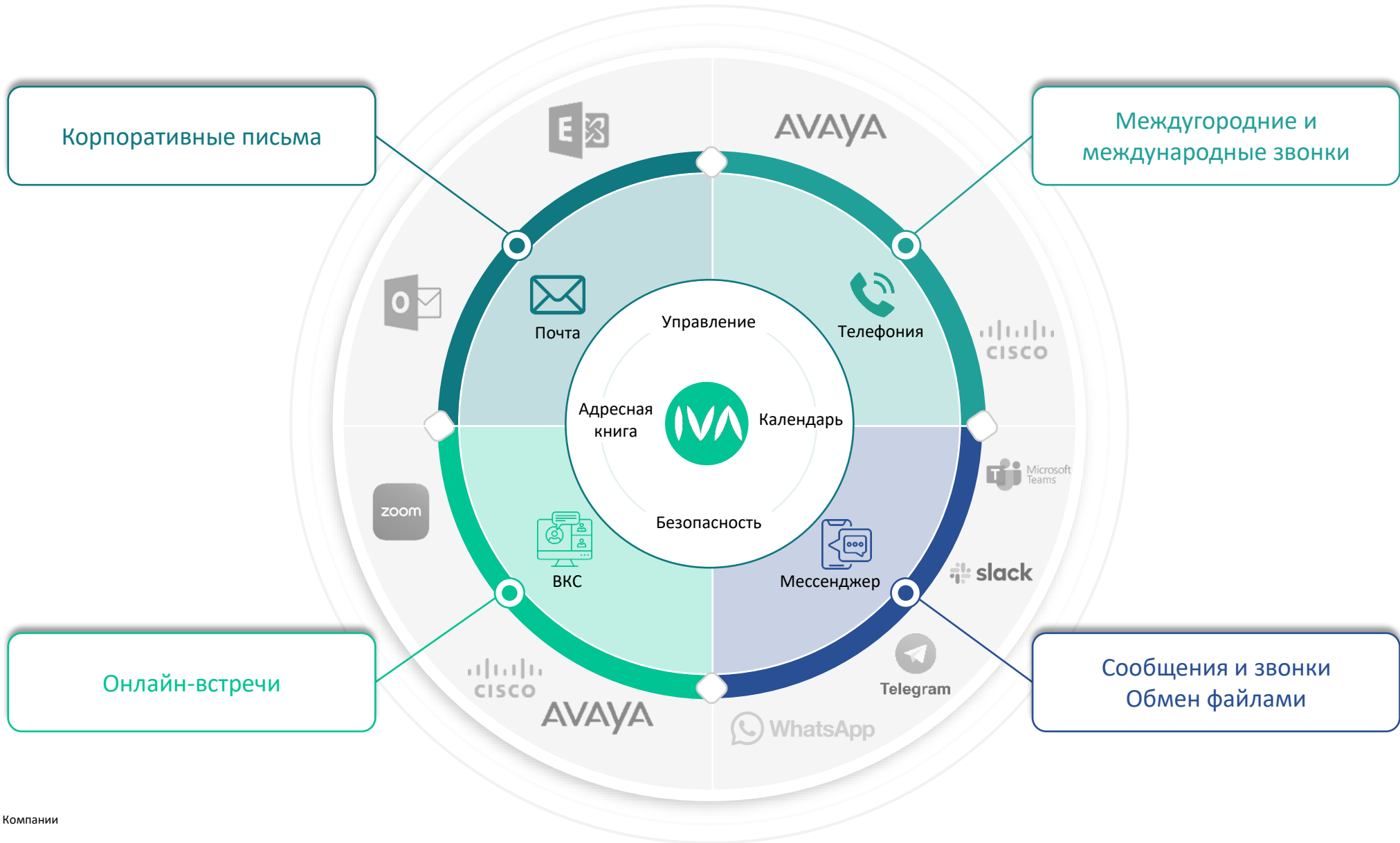
РЕДСОФТ

AQUARIUS



... и др.

Для чего мы инвестируем в развитие экосистемы

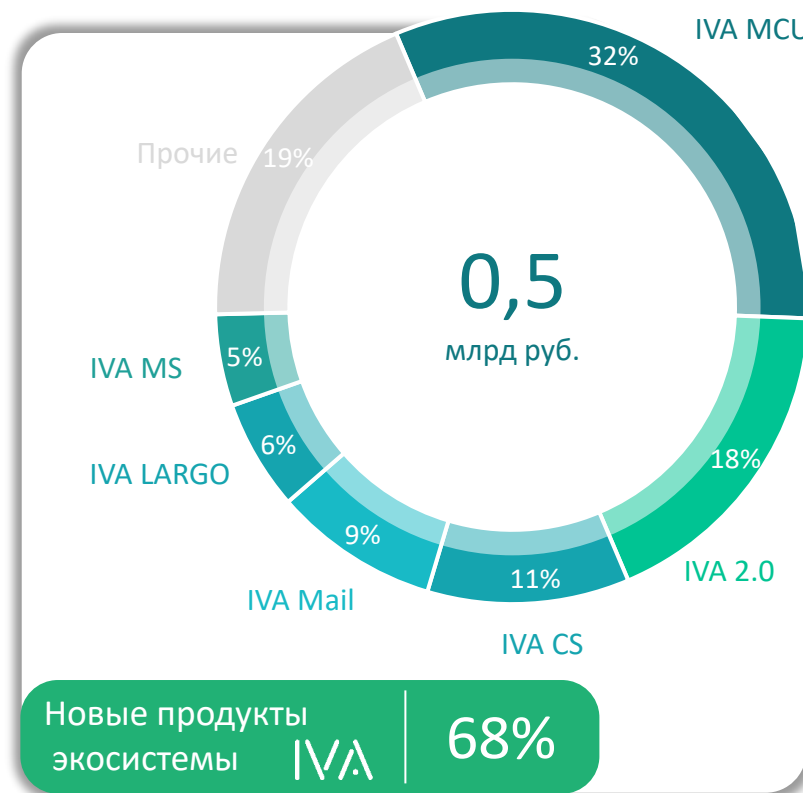
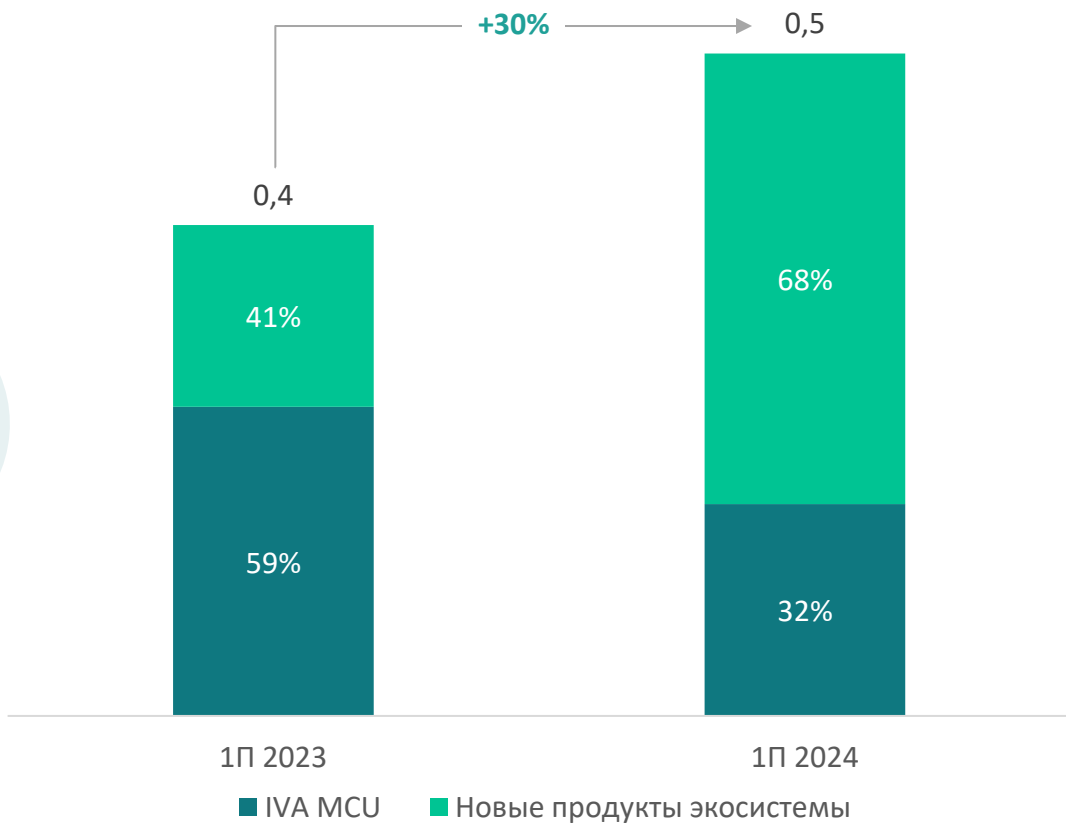


Рост инвестиций в развитие экосистемы



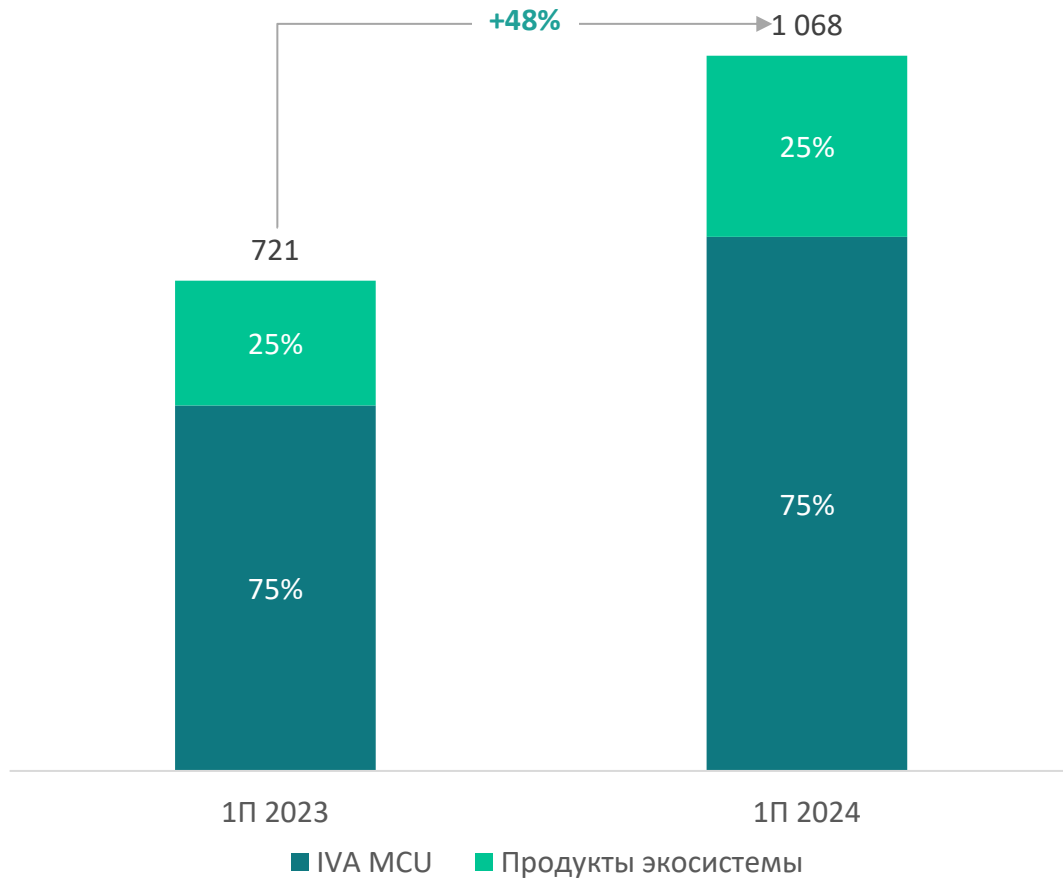
Увеличение доли инвестиций в новые продукты экосистемы
Капитальные затраты, млрд руб.

Структура капитальных затрат в 1П 2024
млрд руб.

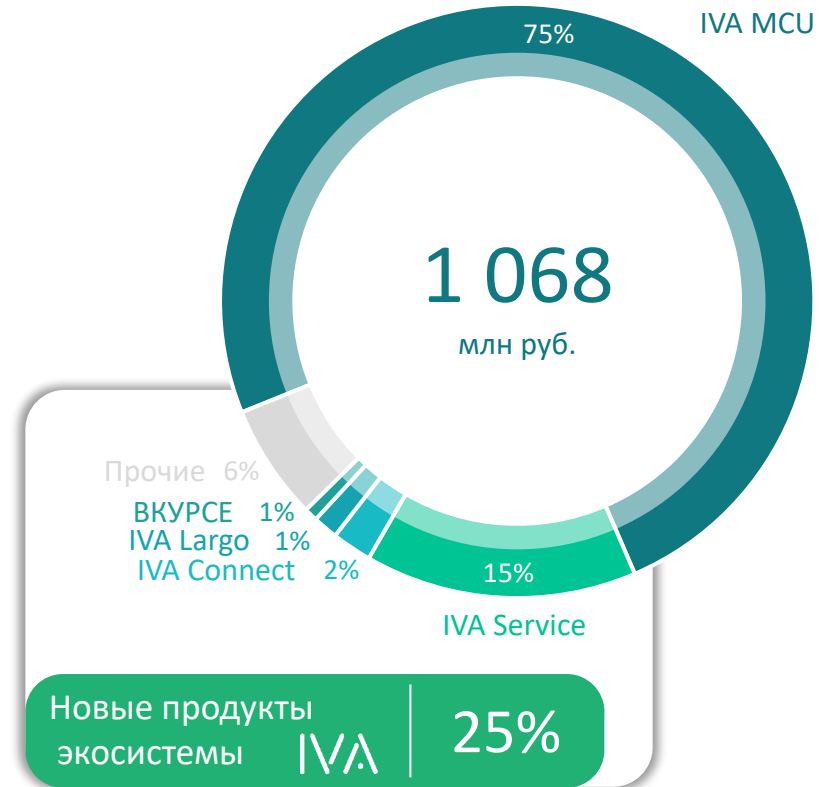


Рост экосистемной выручки

Увеличение продаж продуктов экосистемы
Выручка, млн руб.

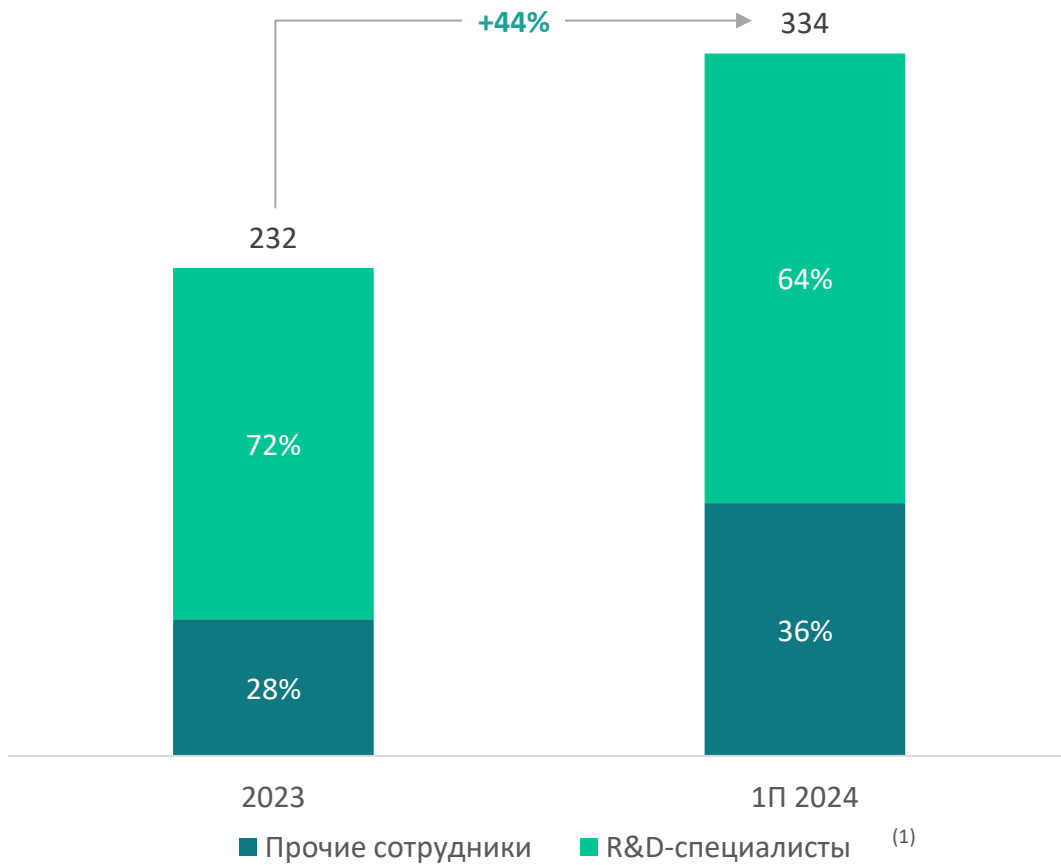


Структура выручки в 1П 2024
млн руб.

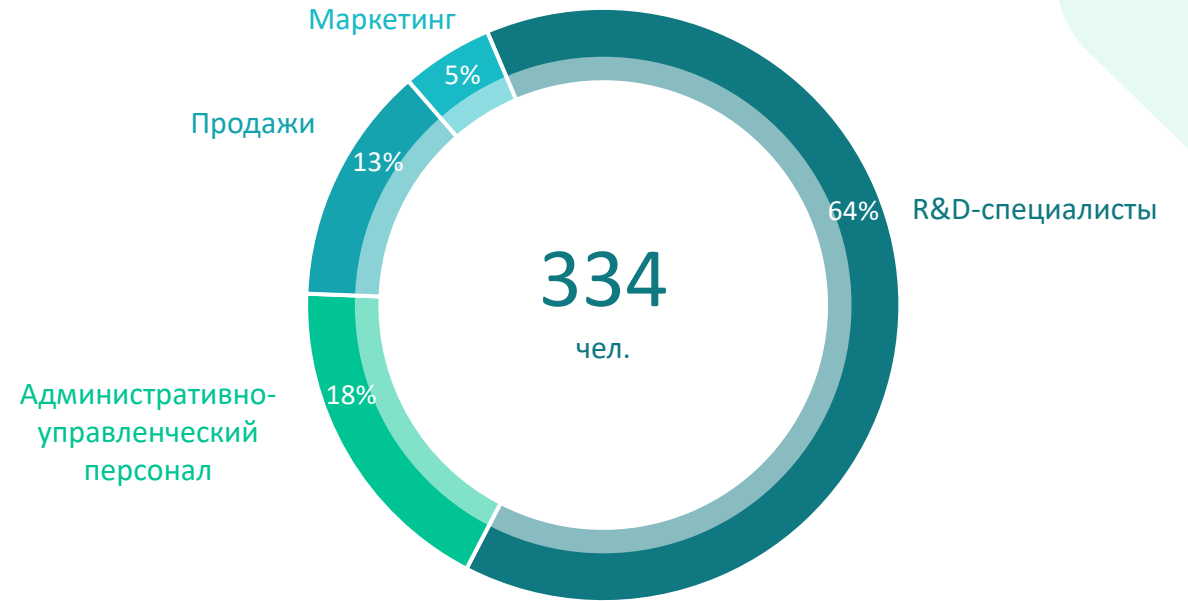


Сохранение высокой доли R&D специалистов

Устойчиво высокая доля R&D-специалистов
Количество сотрудников, чел.



Структура персонала на конец 1П 2024
чел.



Снижение доли R&D-специалистов связано с увеличением численности административного персонала и PR/IR служб в связи с получением публичного статуса

Основные финансовые результаты 1П 2024



	1П 2023	1П 2024	Изменение год к году, %	Комментарий
Выручка, млн руб.	721	1 068	48%	Рост кол-ва заказчиков и развитие экосистемы
Валовая прибыль, млн руб.	613	888	45%	Рост вследствие увеличением выручки
<i>Валовая рентабельность, %</i>	85%	83%	<i>(2 п.п.)</i>	
ЕБИТДА, млн руб.	562	688	22%	Снижение рентабельности по ЕБИТДА за счет роста ФОТ и расходов на маркетинг
<i>Рентабельность по ЕБИТДА, %</i>	84%	64%	<i>(20 п.п.)</i>	
Чистая прибыль, млн руб.	484	499	3%	Снижение рентабельности повторяет динамику по ЕБИТДА
<i>Рентабельность по чистой прибыли, %</i>	67%	47%	<i>(20 п.п.)</i>	
Капитальные затраты, млн руб.	416	554	33%	Увеличение инвестиций в разработку новых продуктов
Чистый долг (без учета аренды) / ЕБИТДА LTM	отр.	0,2х	н.п.	

Сентябрь 2024 г.

XVI Российский конгресс
Private Equity и XII Форум
венчурных инвесторов



Октябрь 2024 г.

Конференция «IPO
Форум» (АКРА)



Investfunds Forum
(Московская Сессия 2)



Конференция SmartLab



Ноябрь 2024 г.

Первый день Инвестора в
рамках IVA DAY



Конференция Investment
Leaders Forum & Awards



Декабрь 2024 г.

XXII Российский облигационный
конгресс



Инвестиционный форум ВТБ
«Россия Зовет!»



Форум розничных инвесторов
АРИ



Контакты для инвесторов и акционеров



Алиса Казначевская
IR-директор

a.kaznachevskaya@iva.ru

+7 (977) 418-22-19



Мы в Тинькофф-
Пульс



Наш телеграм-канал
[@IVA_investing](https://t.me/IVA_investing)
[@iva_investing](https://t.me/iva_investing)



Мы в БКС-
Экспресс



Сайт для инвесторов
и аналитиков:
<https://iva.ru/ru/investoram/>